



eniwa

Eniwa **Immo Charge**

Anschluss an die Zukunft

Die Ladelösung für Ihre Liegenschaft.



Bereit für die Zukunft.

Die Elektromobilität boomt und immer mehr Stockwerkeigentümer und Mieter schaffen sich ein Elektrofahrzeug an. Wir bieten moderne und flexible Ladelösungen, die mit dem Bedarf mitwachsen. Dafür bieten wir einen Rundum Sorglos-Service; von der Idee bis zur Abrechnung der bezogenen Ladeenergie.

Eniwa Immo Charge für Mehrfamilienhäuser

Damit alle Fahrzeuge die benötigte Energie erhalten, braucht es eine intelligente Ladelösung. So kann gewährleistet werden, dass keine Überlastung des Hausanschlusses entsteht.

Mittels einer Grundinstallation, bei welcher das Stromkabel an allen Parkplätzen vorbereitet wird, kann bei Bedarf innerhalb kurzer Zeit eine Ladestation installiert und in Betrieb genommen werden. So passt sich die Ladeinfrastruktur schnell und einfach der Nachfrage an.

Ihre Vorteile

Immobilienverwaltungen

- Kein Verwaltungsaufwand
- Rundum-Service
- Flexible und schnelle Nachrüstung weiterer Ladestationen
- Alle Software-Updates inklusive

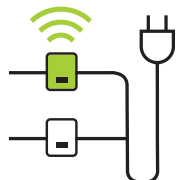
Mieter/Stockwerkeigentümer

- Wartung und Unterhalt inklusive
- Direkte Quartalsabrechnung
- Einfache Nutzung via App oder RFID Karte
- 24/7 Notfall-Hotline

Unsere Leistungen



Planung und Koordination der Grundinstallation in der Garage



Intelligentes Lademanagement zur Sicherung des Hausanschlusses.

Modernste Ladestation mit RFID-Authentifizierung zur Sicherung vor unbefugter Benützung.




Montage und Inbetriebnahme der Ladestation und persönliche Instruktion des Nutzers.



Direkte Abrechnung an den Nutzer (Abrechnungsgebühr und Energiebezug).

Lieferung von 100 Prozent erneuerbarem Strom.

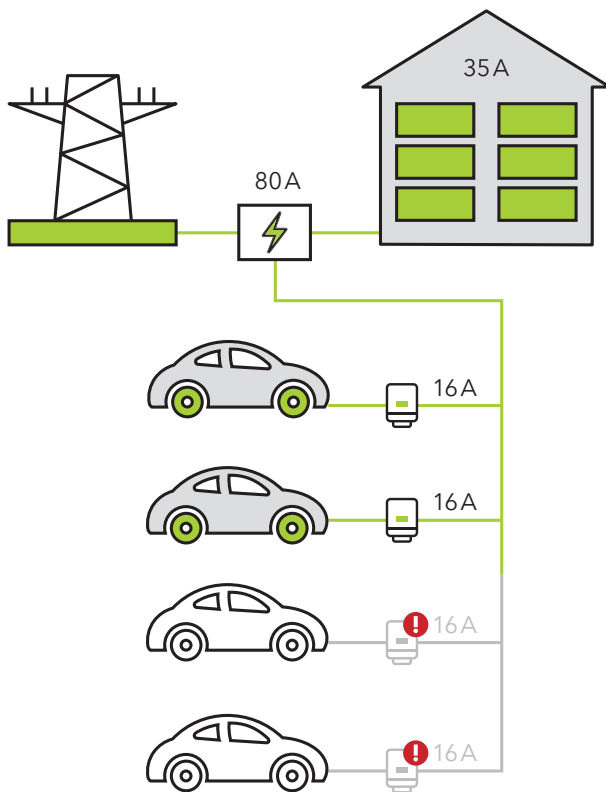


Instandhaltung der Ladeinfrastruktur, 24/7 Notfall-Hotline.

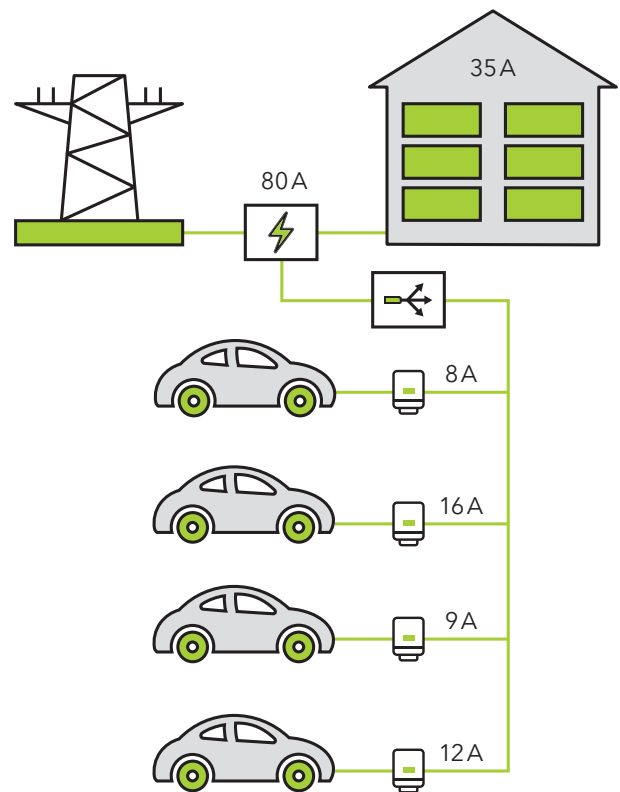
Wieso braucht es eine intelligente Ladelösung?

Die Installation einer einzelnen Ladestation lässt sich heute schnell und einfach ausführen. Bei mehreren Ladepunkten gestaltet sich dies etwas komplexer. Bereits ab zwei Fahrzeugen, welche zum Laden angeschlossen werden, kann es zu einer Überlastung des Hausanschlusses kommen und die Sicherung löst aus. Damit es nicht soweit kommt, regelt unser Lastmanagement die Ladeleistung dynamisch zwischen den Stationen und stimmt sie mit dem Bedarf des Gebäudesystems ab. So werden Leistungsspitzen geglättet, Stromausfälle verhindert und Netzgebühren gespart. Und jeder Elektrofahrzeugbesitzer kann sich auf ein fahrbereites Fahrzeug verlassen.

Ohne Lastmanagement



Mit Lastmanagement



Was kostet Eniwa Immo Charge?

- Die Abrechnungsdienstleistung kostet pro Monat 7 Franken
- 2 Rappen Aufpreis pro kWh auf den Strompreis Ihres Energieversorgers (günstigstes Stromprodukt mit 100 Prozent erneuerbarem Strom) für den Betrieb Lademanagement, Steuerung und Kommunikation

Berechnungsbeispiel bei 15 000 km pro Jahr

	CHF/Monat	CHF/Jahr
Abrechnungsdienstleistung	7.-	84.-
Stromverbrauch		
Stromprodukt 100 Prozent erneuerbar (z. B. Eniwa Naturstrom Schweiz)		
20 kWh pro 100 km (Durchschnittsverbrauch)		
28 Rp. pro kWh* (Durchschnittspreis Hoch- und Niedertarif)		
2 Rp. Aufpreis pro kWh		
3000 kWh × 30 Rp.	75.-	900.-
Total inkl. 7,7 % MwSt.		984.-

*Der Strompreis ist abhängig vom Ladeverhalten und vom Tarif Ihres Energieversorgers.

Die Grundinstallation wird durch die Eigentümerschaft finanziert. Ist keine Ladestation angeschlossen und in Betrieb, so fallen auch keine wiederkehrenden Kosten an.



eniwa

Das wollen Sie genauer wissen?

Kontaktieren Sie uns und lassen Sie sich erklären, wie einfach Sie Ihre Liegenschaft mit der Eniwa Ladelösung aufwerten können.

mobilitaet@eniwa.ch